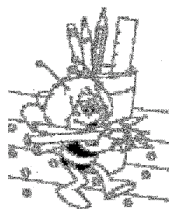


**Le 1<sup>er</sup> septembre 2009 (anniversaire du Collège) :**  
**Chaque enfant de 2<sup>ème</sup> primaire doit être habillé d'un jeans**  
**bleu et d'un polo ou T-shirt JAUNE.**

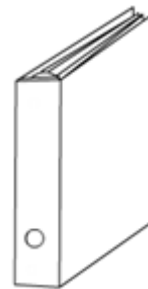
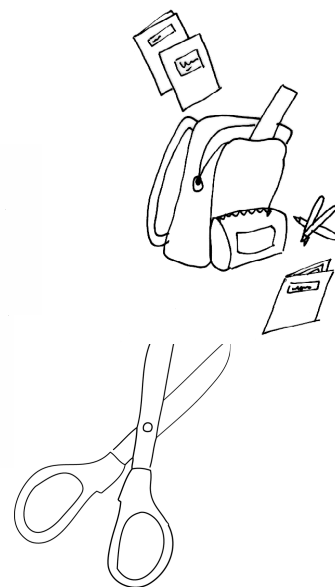
Liste du matériel scolaire nécessaire pour  
Les élèves qui entrent en 2ème année au 1<sup>er</sup> septembre 2009.

**REMARQUE IMPORTANTE :** Le petit carré signifie que le matériel doit être dans le cartable le jour de la rentrée, pour le reste du matériel, il vous sera demandé de le fournir les jours suivants.



- 3 crayons noirs ordinaires (HB n°2).
- 1 stylo pour débutants ( soit le **Pelikano** junior ou le **Lamy** abc ) + 1 effaceur avec correcteur.
- Des crayons de couleurs et des marqueurs (pointes moyennes).
- 5 marqueurs fluorescents (**vert, jaune, bleu, orange et rose**).
- 2 bics verts (pas de feutre !).

- Une gomme et un taille-crayons avec conteneur.
- Une bonne paire de ciseaux (pas de lames en plastique).
- 4 **gros** bâtons de colle (qui seront conservés à l'école).
- \* 3 pinceaux **ronds** (n°4, n°6 et n° 10).
- \* Un tablier ou une vieille chemise marqué.
- \* 250 pochettes plastiques transparentes perforées.
- Une latte de **30 cm** (en plastique c'est mieux).
- 2 **boîtes** de mouchoirs en papier.
- \* 1 classeur bleu à leviers (pas d'anneaux) épaisseur : 5 cm (Français)
- \* 1 classeur rouge à leviers (pas d'anneaux) épaisseur : 5 cm (Mathématiques))
- \* 1 pochette avec 3 intercalaires (classeur bleu).
- \* 1 pochette avec 4 intercalaires (classeur rouge).
- 3 fardes à glissières en plastique (jaune - verte - rouge).
- 2 fardes à rabats plastifiées (avec un élastique).
- 8 couvertures plastiques pour les petits cahiers (2 rouges - 2 bleues - 1 verte - 2 jaunes - 1 aux choix)
- \* Un petit cahier de brouillon (recouvert).
- \* 1 farde petit format (A5) avec 2 anneaux.
- \* 1 farde de présentation (contenant 30 pochettes plastiques, soit 60 vues)
- Une **ardoise blanche** (style VELLEDA) de format classique A4  
 avec des marqueurs pour tableau blanc.  
 + un vieux gant de toilette ou un petit chiffon pour effacer efficacement.



- Prévoir du papier ainsi que du plastique autocollant pour recouvrir les différents cahiers et livres .

- Nous vous rappelons qu'il est indispensable de **MARQUER TOUT** le matériel de votre enfant (du crayon au cahier en passant par le tube de colle ...) afin d'éviter des pertes trop souvent constatées.
- **REMARQUE :** Nous vous demandons de veiller à fournir à votre enfant un cartable assez grand mais pas trop lourd pour qu'il puisse y glisser un classeur et quelques cahiers.